

**Муниципальное общеобразовательное учреждение
«Курбская средняя школа» Ярославского муниципального района**

Протокол

анализа результатов анкетирования родителей (законных представителей) обучающихся на тему удовлетворенности обучающихся качеством питания в школе

13.12.2024г

Протокол составлен в присутствии членов общественной комиссии по контролю организации и качества питания обучающихся:

Представитель администрации – Яркушина Г.А., директор школы;

Представителя Совета родителей – Коренченко А.В.

Представитель трудового коллектива Никитина Е.В.

Анкетирование проведено в период с 26.11.2023г. по 08.12.2023г. Анкеты были выданы родителям всех обучающимся школы (146 чел). Таким образом родители, имеющие двух и более детей, имели возможность ответить на вопросы с учетом мнения каждого ребенка семьи, который посещает МОУ Курбскую СШ ЯМР.

Итоги анкетирования: всего поступивших анкет – 112 , что составляет (77% от количества обучающихся)



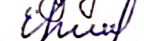
Сравнительный анализ опроса :

№	Вопрос	Варианты ответа	2022-2023 учебный год	2023-2024 учебный год
			Количество анкет 91 (64% от численности обучающихся)	Количество анкет 112 (77% от численности обучающихся)
1	Удовлетворены ли Вы качеством питания в школе?	<input type="radio"/> в целом удовлетворены <input type="radio"/> в основном удовлетворены, есть отдельные замечания <input type="radio"/> не удовлетворены	38 47 4 Нет ответа -2	47 57 8
2	Удовлетворены ли Вы меню по которому организовано питание в школе?	<input type="radio"/> в целом удовлетворены <input type="radio"/> в основном удовлетворены, есть отдельные замечания <input type="radio"/> не удовлетворены	51 34 4 Нет ответа -2	52 50 9
3	Информация об услугах по организации питания детей	<input type="radio"/> имеется на сайте <input type="radio"/> представлена на стенде <input type="radio"/> отсутствует (не видел)	23 25 37 Нет ответа -6	56 62 35 Часть родителей видели меню на сайте и на стенде
4	Устраивает ли Вашего ребенка вкус, качество еды в столовой?	<input type="radio"/> да <input type="radio"/> скорее да <input type="radio"/> среднее <input type="radio"/> скорее нет <input type="radio"/> нет <input type="radio"/> затрудняюсь ответить	20 20 36 8 7 0	32 30 34 9 2 5
5	Удовлетворены ли Вы санитарным состоянием столовой?	<input type="radio"/> да <input type="radio"/> частично <input type="radio"/> нет	57 27 4 Нет ответа -3	76 30 6
6	Удовлетворены ли Вы качеством	<input type="radio"/> да <input type="radio"/> частично	45 39	53 47

	приготовления пищи?	<input type="radio"/> нет	3 Нет ответа - 4	9
7	Оцените, пожалуйста, качество питания в школе (в столовой)	<input type="radio"/> отлично <input type="radio"/> хорошо <input type="radio"/> удовлетворительно <input type="radio"/> неудовлетворительно <input type="radio"/> затрудняюсь ответить	11 45 23 5 7	23 47 27 4 11

Вывод : наблюдается тенденция повышения уровня удовлетворенности родителей качеством школьного питания.

Члены комиссии :

 (Яркушина Г.А.)
 (Коренченко А.В.)
 (Никитина Е.В.)